



MEGA080

Megaфон
Megaphone


10031685 10001580 10002502

auna

www.auna-multimedia.com

Sehr geehrter Kunde,

wir gratulieren Ihnen zum Erwerb Ihres Gerätes. Lesen Sie die folgenden Hinweise sorgfältig durch und befolgen Sie diese, um möglichen Schäden vorzubeugen. Für Schäden, die durch Missachtung der Hinweise und unsachgemäßen Gebrauch entstehen, übernehmen wir keine Haftung. Scannen Sie den folgenden QR-Code, um Zugriff auf die aktuellste Bedienungsanleitung und weitere Informationen rund um das Produkt zu erhalten:



TECHNISCHE DATEN

Artikelnummer	10031685, 10001580, 10002502
Stromversorgung	8 Batterien Größe C
Leistung	80 W
Effiziente Entfernung	1000 m
Gewicht	1650 g

English 7

KONFORMITÄTSERKLÄRUNG

**Hersteller:**

Chal-Tec GmbH, Wallstraße 16, 10179 Berlin,
Deutschland.

**Dieses Produkt entspricht den folgenden
Europäischen Richtlinien:**

2014/30/EU (EMV)
2011/65/EU (RoHS)

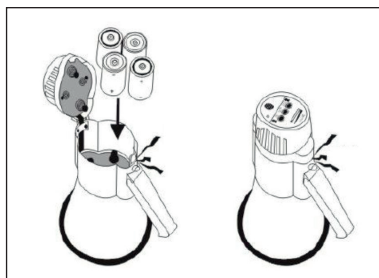
SICHERHEITSHINWEISE

- Setzen Sie das Gerät nicht über einen längeren Zeitpunkt Hitze und Sonnenlicht aus.
- Benutzen Sie das Gerät nicht bei Regen.
- Reinigen Sie das Gerät mit einem weichen Tuch.
- Der Gebrauch des Megaphons kann Gehörschäden verursachen. benutzen Sie es nicht in der Nähe anderer Menschen.
- Falls Sie das Gerät länger nicht benutzen, entnehmen Sie die Batterien, und verstauen Sie sie separat, damit die das Gerät im Falle eines Lecks nicht beschädigen.
- Bewahren Sie Verpackungsmaterial nicht in der Reichweite von Kindern. auf. Plastiktüten können für Kinder zu einem gefährlichen Spielzeug werden.
- Verändern Sie das Gerät nicht.
- Zerlegen Sie das Gerät nicht und versuchen Sie nicht, es selbst zu reparieren. Das Gerät enthält keine Teile, die von Ihnen gewartet werden können.
- Die Reparatur des Geräts sollte nur von einem Techniker oder einem autorisierten Service-Center durchgeführt werden.
- Öffnen Sie das Gerät unter keinen Umständen.
- Eine unsachgemäße Installation und/oder Verbindung kann zu Fehlfunktionen oder Schäden führen.

EINLEGEN DER BATTERIEN

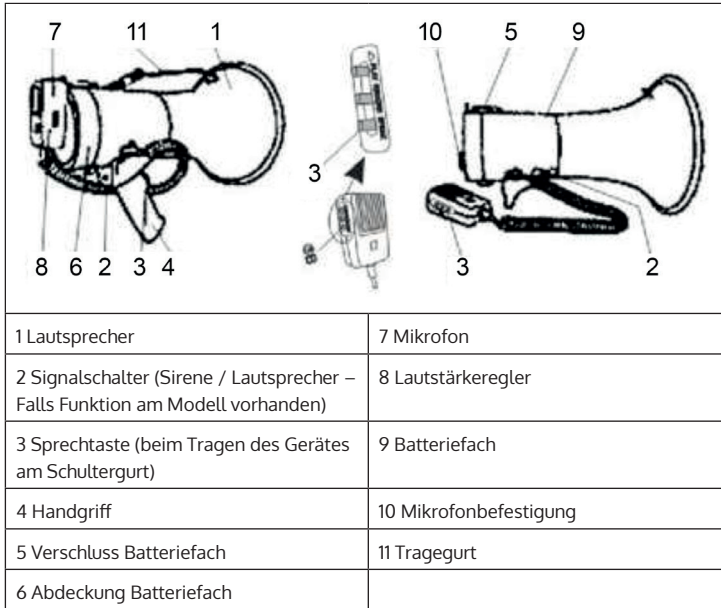
Öffnen Sie den das Batteriefach und setzen Sie 8 Batterien der Größe C ein (achten Sie auf die Polarität) und schließen Sie die Batteriefachabdeckung.

Ersetzen Sie die Batterien in regelmäßigen Abständen, wenn diese nicht mehr genügend Energie haben.



Schalten Sie das Gerät nach der Benutzung aus und entnehmen Sie die Batterien, wenn Sie das Gerät längere Zeit nicht nutzen.

GERÄTEÜBERSICHT



BEDIENUNG

Wenn Sie das Megaphon über der Schulter tragen, drücken Sie die Sprechaste auf der linken Seite des Mikrofones. Richten Sie die Lautsprecheröffnung auf das Ziel und sprechen Sie in das Mikrofon. Halten Sie das Mikrofon nah an Ihren Lippen und sprechen Sie normal.

Drehen Sie den Lautstärkeregler an der rechten Seite des Mikrofones um die gewünschte Lautstärke einzustellen. Beachten Sie, dass die Verstärkung des Signals besser ist, je näher die Tonquelle am Mikrofon ist.

Wenn das Megaphon mit einer Sirene ausgestattet ist, schalten Sie den Signalschalter auf die Sirenenfunktion, um ein Sirensignal zu erzeugen. Dieses Signal endet, wenn Sie wieder auf die Sprachfunktion umstellen.

Wenn das Megaphon mit einer Pfeif-Funktion ausgestattet ist, schalten Sie den Signalschalter auf die Pfeif-Funktion, um ein Pfeif-Signal zu erzeugen. Dieses Signal endet, wenn Sie wieder auf die Sprachfunktion umstellen.

Wenn das Megaphon eingeschaltet ist und das Signal des Lautsprechers nachlässt oder zu schwach ist, kann dies an leeren Batterien liegen. Bitte wechseln Sie die Batterien wie zuvor beschrieben.

HINWEISE ZUR ENTSORGUNG



Befindet sich die linke Abbildung (durchgestrichene Mülltonne auf Rädern) auf dem Produkt, gilt die Europäische Richtlinie 2012/19/EU. Diese Produkte dürfen nicht mit dem normalen Hausmüll entsorgt werden. Informieren Sie sich über die örtlichen Regelungen zur getrennten Sammlung elektrischer und elektronischer Gerätschaften. Richten Sie sich nach den örtlichen Regelungen und entsorgen Sie Altgeräte nicht über den Hausmüll. Durch die regelkonforme Entsorgung der Altgeräte werden Umwelt und die Gesundheit ihrer Mitmenschen vor möglichen negativen Konsequenzen geschützt. Materialrecycling hilft, den Verbrauch von Rohstoffen zu verringern.

Das Produkt enthält Batterien, die der Europäischen Richtlinie 2006/66/EG unterliegen und nicht mit dem normalen Hausmüll entsorgt werden dürfen. Bitte informieren Sie sich über die örtlichen Bestimmungen zu gesonderten Entsorgung von Batterien. Durch regelkonforme Entsorgung schützen Sie die Umwelt und die Gesundheit ihrer Mitmenschen vor negativen Konsequenzen.

Dear Customer,

Congratulations on purchasing this equipment. Please read this manual carefully and take care of the following hints to avoid damages. Any failure caused by ignoring the items and cautions mentioned in the instruction manual is not covered by our warranty and any liability. Scan the QR code to get access to the latest user manual and other information about the product:



TECHNICAL DATA

Item number	10031685, 10001580, 10002502
Power supply	8 batteries size C
Power	80 W
Efficient Distance	1000 m
Weight	1650 g

DECLARATION OF CONFORMITY

Producer:

Chal-Tec GmbH, Wallstraße 16, 10179 Berlin, Germany.



This product is conform to the following European Directives:

2014/30/EU (EMC)
2011/65/EU (RoHS)

SAFETY INSTRUCTIONS

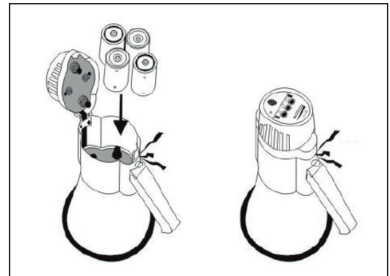
- Do not place under the direct sunlight or the high temperature environment for a long period of time.
- Avoid exposure to rain, water or heavy humidity.
- When cleaning the megaphone body only use a neutral detergent. Never use thinner or benzene.
- Amplified sound or howling may cause damage to person's ears. Don't use the megaphone close to people's ears.
- If not in use for a long period of time, remove the batteries and store them separately to prevent leaking batteries and damaging the circuits inside the megaphone.
- Do not leave packaging materials in reach of children. Plastic bags may become a dangerous toy for children.
- Do not modify the device.
- Do not disassemble the unit or attempt to repair it yourself. The device does not contain parts serviceable by you.
- If you have any questions or problems regarding the device, please feel free to contact our customer service for advice.
- Repairing the unit should only be made by a technician or an authorized service center.
- Do not open the device under any circumstances.
- Incorrect installation and/or connection may lead to malfunction or complete damage.

INSERT THE BATTERIES

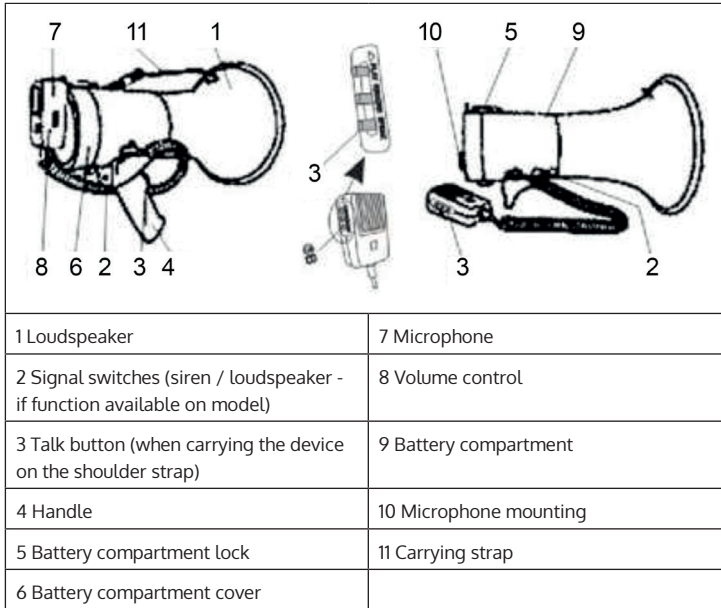
Open the top cover. Put 8 batteries type C into the cabinet according to correct polarity.

Replace the batteries at regular intervals when drained battery does not give sufficient power.

Turn off the power after use and take the batteries out when the megaphone is not in use for a long period of time.



PRODUCT OVERVIEW



OPERATION

When wearing the megaphone over your shoulder, press the Talk button on the left side of the microphone. Point the speaker opening at the target and speak into the microphone. Hold the microphone close to your lips and speak normally.

Turn the volume control on the right side of the microphone to adjust the desired volume. Note that the closer the source is to the microphone, the better the signal gain.

If the megaphone is equipped with a siren, switch the signal switch to the siren function to generate a siren signal. This signal ends when you switch back to the voice function.

If the megaphone is equipped with a whistle function, switch the signal switch to the whistle function to generate a whistle signal. This signal ends when you switch back to the voice function.

If the megaphone is turned on and the speaker signal is weak or weak, it may be due to dead batteries. Please change the batteries as described above.

HINTS ON DISPOSAL



According to the European waste regulation 2012/19/ EU this symbol on the product or on its packaging indicates that this product may not be treated as household waste. Instead it should be taken to the appropriate collection point for the recycling of electrical and electronic equipment. By ensuring this product is disposed of correctly, you will help prevent potential negative consequences for the environment and human health, which could otherwise be caused by inappropriate waste handling of this product. For more detailed information about recycling of this product, please contact your local council or your household waste disposal service.

Your product contains batteries covered by the European Directive. 2006/66/EC, which cannot be disposed of with normal household waste. Please check local rules on separate collection of batteries. The correct disposal of batteries helps prevent potentially negative consequences on the environment and human health.

